

# Sub Saharan Africa Pocket Data Book



**Marubeni**  
April 2017

## 《Nominal GDP》

国名	億ドル
1 中国	112 183
2 インド	22 564
3 インドネシア	9 324
4 タイ	4 069
5 ナイジェリア	4 060
6 フィリピン	3 047
7 マレーシア	2 964
8 南アフリカ	2 941
9 バングラデシュ	2 279
10 ベトナム	2 013
11 アンゴラ	958
12 スリランカ	826
13 エチオピア	725
14 ケニア	689
15 ミャンマー	663
16 タンザニア	472
17 ガーナ	433
18 コンゴ民主共和国	416
19 コートジボワール	355
20 カメルーン	293
21 ウガンダ	262
22 ザンビア	213
23 ネパール	212
24 パプアニューギニア	200
25 カンボジア	194

Source: IMF WEO April, 2017

## 《GDP per capita》

国名	ドル
1 ブルネイ	26 424
2 バラオ	16 222
3 セイシェル	14 938
4 赤道ギニア	14 174
5 モルディブ	9 554
6 モーリシャス	9 424
7 マレーシア	9 360
8 中国	8 113
9 ナウル	7 824
10 ガボン	7 587
11 ボツワナ	6 972
12 タイ	5 899
13 南アフリカ	5 261
14 フィジー	5 182
15 ナミビア	4 630
16 サモア	4 035
17 スリランカ	3 887
18 トンガ	3 856
19 モンゴル	3 660
20 インドネシア	3 604
21 アンゴラ	3 502
22 マーシャル諸島	3 338
23 スワジランド	3 330
24 ツバル	3 157
25 ミクロネシア	3 150

Source: IMF WEO April, 2017

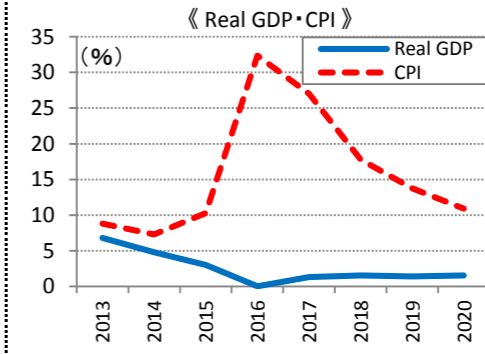
## 《Population》

国名	万人
1 中国	138 271
2 インド	130 935
3 インドネシア	25 871
4 ナイジェリア	18 364
5 バングラデシュ	16 151
6 フィリピン	10 420
7 ベトナム	9 264
8 エチオピア	9 120
9 コンゴ民主共和国	8 413
10 タイ	6 898
11 南アフリカ	5 591
12 ミャンマー	5 225
13 タンザニア	4 863
14 ケニア	4 545
15 ウガンダ	4 109
16 マレーシア	3 166
17 ネパール	2 885
18 モザンビーク	2 875
19 ガーナ	2 757
20 アンゴラ	2 736
21 マダガスカル	2 492
22 コートジボワール	2 433
23 カメルーン	2 369
24 スリランカ	2 125
25 マラウイ	1 863

Source: IMF WEO April, 2017

## 【Angola】

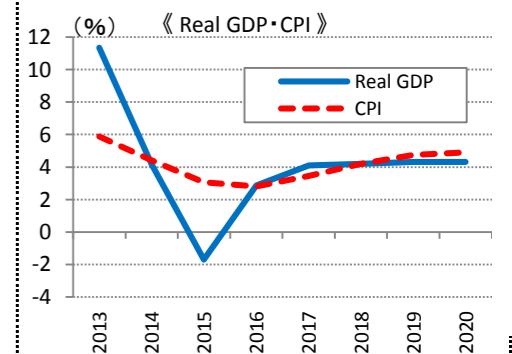
Basic Data (2016)	
Population	27.36 Million
Nominal GDP	95.8 Billion USD
GDP per capita	3,502.274 USD
Land Area	1250 Th km <sup>2</sup>
Capital	Luanda
Currency	1USD= 165.1 kwanza
Government	
Chief of State	José Eduardo dos Santos
Ruling Party	アンゴラ解放人民運動 (MPLA)
Culture	
Language	Portuguese
Race	オヴィンブドゥ族、キンブドゥ族、バコンゴ族
Religion	在来宗教、キリスト教
Trade	
Export	原油、ダイヤモンド
Import	機械・電気製品、自動車部品



※2017年以降はIMF予測。為替は2017年4月値。  
Source: IMF, MoFA Japan

## 【Botswana】

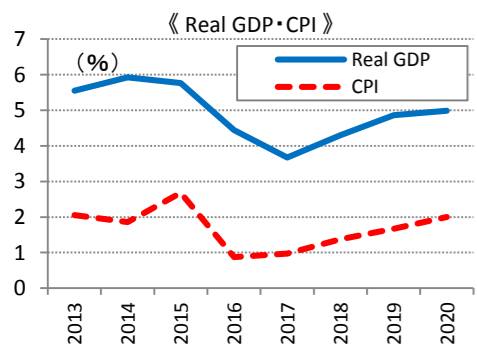
Basic Data (2016)	
Population	2.15 Million
Nominal GDP	15.0 Billion USD
GDP per capita	6,972.108 USD
Land Area	570 Th km <sup>2</sup>
Capital	Gabolone
Currency	1USD= 10.30 pula
Government	
Chief of State	Seretse Khama Ian KHAMA
Ruling Party	ボツワナ民主党 (BDP)
Culture	
Language	English, Setswana
Race	ツワナ族、カランガ族、バサルク族
Religion	キリスト教、伝統宗教
Trade	
Export	ダイヤモンド、銅、ニッケル
Import	機械・電気製品、燃料



※2017年以降はIMF予測。為替は2017年4月値。  
Source: IMF, MoFA Japan

## 【Cameroon】

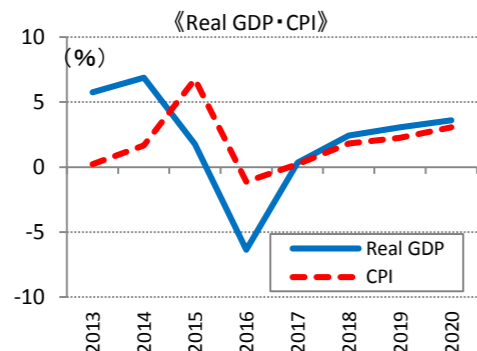
Basic Data (2016)	
Population	23.69 Million
Nominal GDP	29.3 Billion USD
GDP per capita	1,238.489 USD
Land Area	480 Th km <sup>2</sup>
Capital	Yaunde
Currency	1USD= 602 CFA Franc
Government	
Chief of State	Paul BIYA
Ruling Party	カメルーン人民民主連合 (RDPC)
Culture	
Language	French, English
Race	ドゥアラ族、バミレケ族、バムン族
Religion	キリスト教、イスラム教
Trade	
Export	原油、カカオ、アルミニウム
Import	鉱物・原料、食品



※2017年以降はIMF予測。為替は2017年4月値。  
Source: IMF, MoFA Japan

## 【Chad】

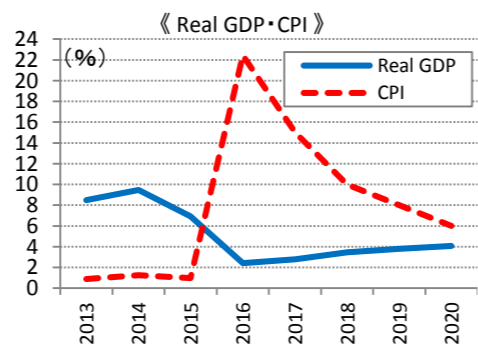
Basic Data (2016)	
Population	11.86 Million
Nominal GDP	10.1 Billion USD
GDP per capita	852 USD
Land Area	1280 Th km <sup>2</sup>
Capital	N'Djamena
Currency	1USD= 602 CFA Franc
Government	
Chief of State	Idriss DEBY ITNO
Ruling Party	愛国救済運動 (MPS)
Culture	
Language	French, Arabic
Race	サラ族、チャド・アラブ族、マヨ・ケビ族
Religion	イスラム教、キリスト教
Trade	
Export	石油、畜産物、綿花
Import	石油製品



※2017年以降はIMF予測。為替は2017年4月値。  
Source: IMF, MoFA Japan

## 【DRC】

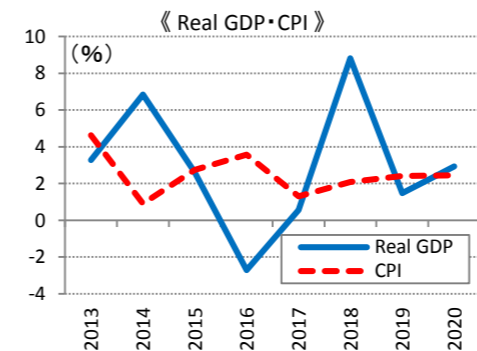
Basic Data (2016)	
Population	84.13 Million
Nominal GDP	41.6 Billion USD
GDP per capita	495 USD
Land Area	2350 Th km <sup>2</sup>
Capital	Kinshasa
Currency	1USD= 1 399 Congo Franc
Government	
Chief of State	Joseph Kabila Kabange
Ruling Party	再建民主人民党 (PPRD)
Culture	
Language	French, Kikongo
Race	バンツウ族、ナイル族
Religion	キリスト教、イスラム教
Trade	
Export	ダイヤモンド、原油、
Import	消費財、資本財



※2017年以降はIMF予測。為替は2017年4月値。  
Source: IMF, MoFA Japan

## 【Rpublic of Congo】

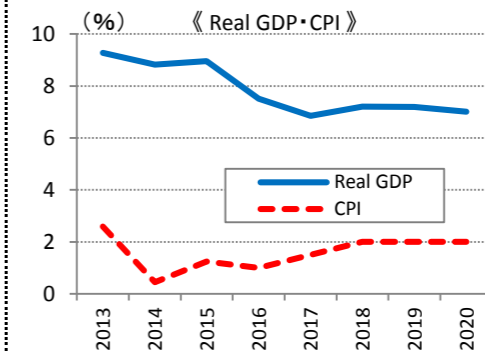
Basic Data (2016)	
Population	4.46 Million
Nominal GDP	8.0 Billion USD
GDP per capita	1,783.529 USD
Land Area	340 Th km <sup>2</sup>
Capital	Brazzaville
Currency	1USD= 602 CFA Franc
Government	
Chief of State	Denis Sassou Nguesso
Ruling Party	コンゴ労働党 (PCT)
Culture	
Language	French, Lingála
Race	コンゴ族、テケ族、ババング族
Religion	伝統宗教、キリスト教
Trade	
Export	原油、木材、砂糖
Import	石油関連製品



※2017年以降はIMF予測。為替は2017年4月値。  
Source: IMF, MoFA Japan

## 【Ivory Coast】

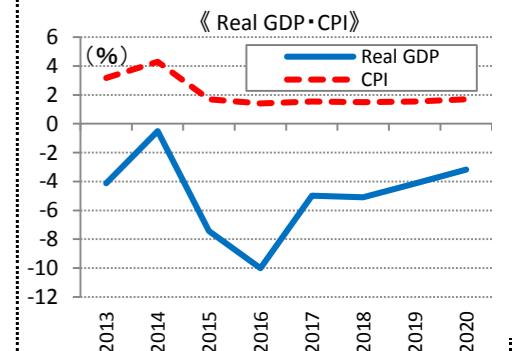
Basic Data (2016)	
Population	24.33 Million
Nominal GDP	35.5 Billion USD
GDP per capita	1,458.825 USD
Land Area	320 Th km <sup>2</sup>
Capital	Yamoussoukro
Currency	1USD= 602 CFA Franc
Government	
Chief of State	Alassane OUATTARA
Ruling Party	共和主義者連合 (RDR)
Culture	
Language	French
Race	セヌフォ族、バウレ族、グロ族
Religion	イスラム宗教、キリスト教
Trade	
Export	カカオ豆、原油・石油製品
Import	食品、原油・石油製品



※2017年以降はIMF予測。為替は2017年4月値。  
Source: IMF, MoFA Japan

## 【Equatorial Guinea】

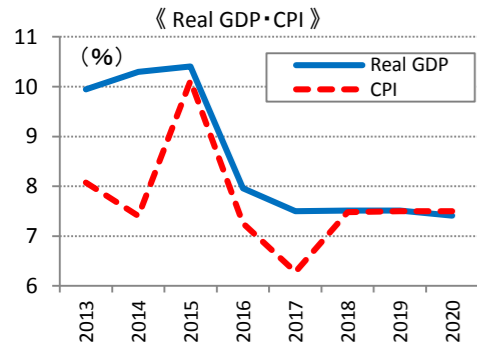
Basic Data (2016)	
Population	0.82 Million
Nominal GDP	11.6 Billion USD
GDP per capita	14,174.129 USD
Land Area	28 Th km <sup>2</sup>
Capital	Malabo
Currency	1USD= 602 CFA Franc
Government	
Chief of State	Teodoro Obiang Nguema Mbasogo
Ruling Party	赤道ギニア民主党 (PDGE)
Culture	
Language	Spanish, French, Portuguese
Race	ファン族、ブビ族、コンベ族
Religion	キリスト教
Trade	
Export	天然ガス、石油、木材
Import	機械類



※2017年以降はIMF予測。為替は2017年4月値。  
Source: IMF, MoFA Japan

## 【Ethiopia】

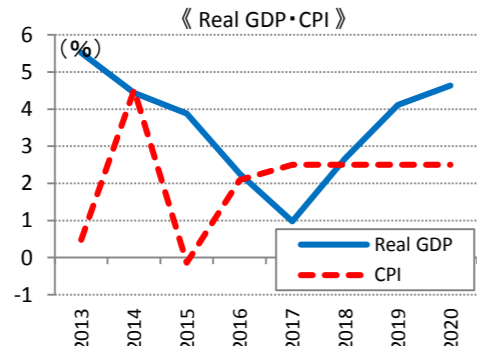
Basic Data (2016)		
Population	91.20	Million
Nominal GDP	72.5	Billion USD
GDP per capita	795	USD
Land Area	1100	Th km <sup>2</sup>
Capital	Addis Ababa	
Currency	1USD= 22.77	Birr
Government		
Chief of State	Hailemariam Desalegn	
Ruling Party	エチオピア人民革命民主戦線 (EPRDF)	
Culture		
Language	Amharic, English	
Race	オロモ族、アムハラ族、ティグライ族	
Religion	キリスト教、イスラム教	
Trade		
Export	コーヒー、金、革製品	
Import	石油・石油製品、化学製品	



※2017年以降はIMF予測。為替は2017年4月値。  
Source: IMF, MoFA Japan

## 【Gabon】

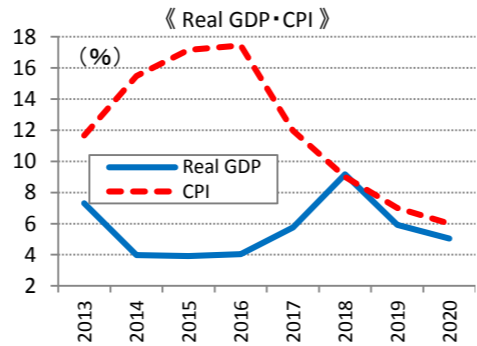
Basic Data (2016)		
Population	1.88	Million
Nominal GDP	14.3	Billion USD
GDP per capita	7,586.949	USD
Land Area	270	Th km <sup>2</sup>
Capital	Libreville	
Currency	1USD= 602	CFA Franc
Government		
Chief of State	Ali BONGO ONDIMBA	
Ruling Party	ガボン民主党 (PDG)	
Culture		
Language	French	
Race	ファン族、ブヌ族、ミエネ族	
Religion	キリスト教、伝統宗教	
Trade		
Export	原油、マンガン鉱、木材	
Import	資本財	



※2017年以降はIMF予測。為替は2017年4月値。  
Source: IMF, MoFA Japan

## 【Ghana】

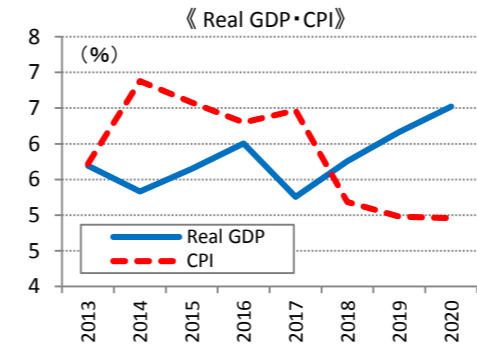
Basic Data (2016)		
Population	27.57	Million
Nominal GDP	43.3	Billion USD
GDP per capita	1,569.036	USD
Land Area	240	Th km <sup>2</sup>
Capital	Accra	
Currency	1USD= 4.2	Cedi
Government		
Chief of State	John Dramani MAHAMA	
Ruling Party	新愛国党 (NPP)	
Culture		
Language	English	
Race	アカン族、ガ族、エベ族	
Religion	キリスト教、イスラム教	
Trade		
Export	金、石油、カカオ豆・製品	
Import	機械類、石油、食料品	



※2017年以降はIMF予測。為替は2017年4月値。  
Source: IMF, MoFA Japan

## 【Kenya】

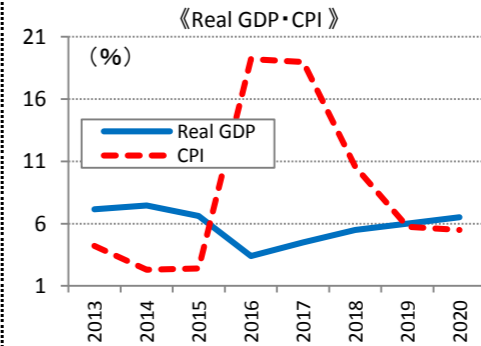
Basic Data (2016)		
Population	45.45	Million
Nominal GDP	68.9	Billion USD
GDP per capita	1,516.326	USD
Land Area	580	Th km <sup>2</sup>
Capital	Nairobi	
Currency	1USD= 101.40	K Shillings
Government		
Chief of State	Uhuru Kenyatta	
Ruling Party	国家連合 (TNA)	
Culture		
Language	Swahili, English	
Race	キクユ族、ルヒヤ族、カレンジン族	
Religion	伝統宗教、キリスト教	
Trade		
Export	紅茶、園芸作物、コーヒー	
Import	工業製品、資本設備	



※2017年以降はIMF予測。為替は2017年4月値。  
Source: IMF, MoFA Japan

## 【Mozambique】

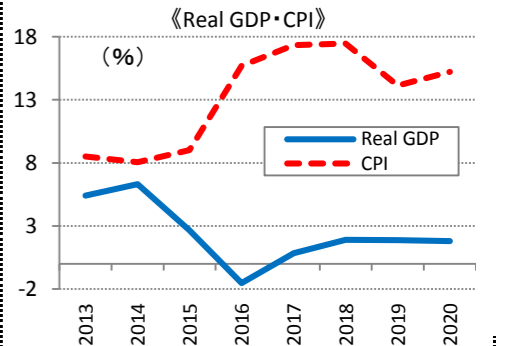
Basic Data (2016)		
Population	28.75	Million
Nominal GDP	11.3	Billion USD
GDP per capita	392	USD
Land Area	800	Th km <sup>2</sup>
Capital	Maputo	
Currency	1USD= 70.4	Metical
Government		
Chief of State	Filipe Jacinto NYUSI	
Ruling Party	モザンビーク解放戦線 (FRELIMO)	
Culture		
Language	Portuguese	
Race	マクア・ロムウェ族、マコンデ族	
Religion	キリスト教、イスラム教	
Trade		
Export	アルミニウム、天然ガス	
Import	機械、自動車・同部品	



※2017年以降はIMF予測。為替は2017年4月値。  
Source: IMF, MoFA Japan

## 【Nigeria】

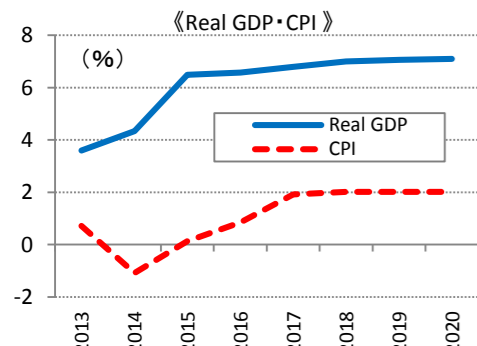
Basic Data (2016)		
Population	183.64	Million
Nominal GDP	406.0	Billion USD
GDP per capita	2,210.638	USD
Land Area	920	Th km <sup>2</sup>
Capital	Abuja	
Currency	1USD= 313.2	Naira
Government		
Chief of State	Muhammadu Buhari	
Ruling Party	全進歩会議 (APC)	
Culture		
Language	English	
Race	ハウサ族、ヨルバ族、イボ族	
Religion	イスラム教、キリスト教	
Trade		
Export	原油、天然ガス	
Import	機械、電気機器、輸送機器	



※2017年以降はIMF予測。為替は2017年4月値。  
Source: IMF, MoFA Japan

## 【Senegal】

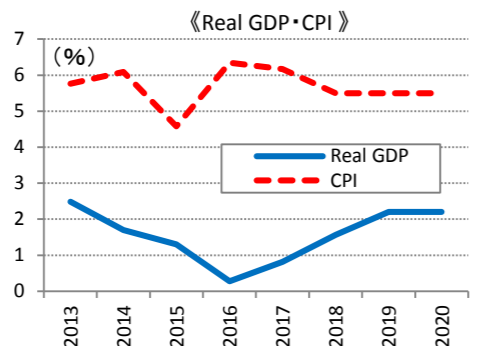
Basic Data (2016)		
Population	15.41	Million
Nominal GDP	14.8	Billion USD
GDP per capita	960	USD
Land Area	200	Th km <sup>2</sup>
Capital	Dakar	
Currency	1USD= 602	CFA Franc
Government		
Chief of State	Macky SALL	
Ruling Party	共和国同盟 (APR)	
Culture		
Language	French, Wolof	
Race	ウォロフ族、ブル族、セレール族	
Religion	イスラム教、キリスト教	
Trade		
Export	魚介類、精油、リン酸製品	
Import	食料品、石油製品	



※2017年以降はIMF予測。為替は2017年4月値。  
Source: IMF, MoFA Japan

## 【South Africa】

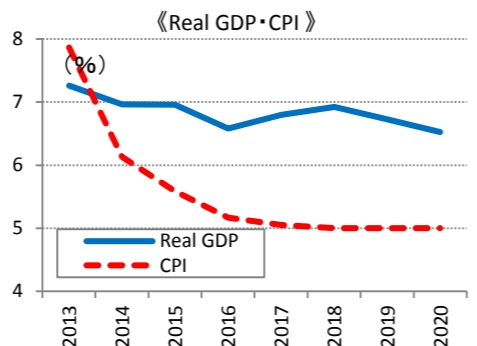
Basic Data (2016)		
Population	55.91	Million
Nominal GDP	294.1	Billion USD
GDP per capita	5,260.902	USD
Land Area	1220	Th km <sup>2</sup>
Capital	Pretoria	
Currency	1USD= 13.33	Rand
Government		
Chief of State	Jacob Gedleyihlekisa Zuma	
Ruling Party	アフリカ民族会議 (ANC)	
Culture		
Language	English, Afrikaans	
Race	パンツ系白人	
Religion	キリスト教、ヒンドウ教	
Trade		
Export	金、プラチナ、鉱物製品	
Import	食料品、鉱物製品、機械	



※2017年以降はIMF予測。為替は2017年4月値。  
Source: IMF, MoFA Japan

## 【Tanzania】

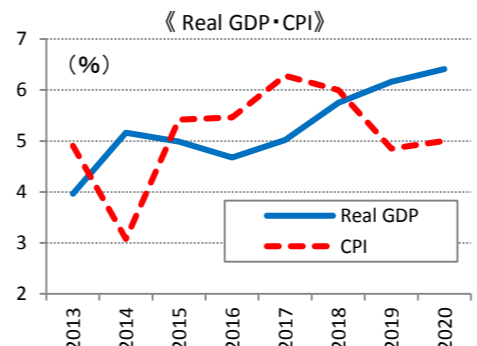
Basic Data (2016)		
Population	48.63	Million
Nominal GDP	47.2	Billion USD
GDP per capita	970	USD
Land Area	950	Th km <sup>2</sup>
Capital	Dodoma	
Currency	1USD= 2 198	T Shillings
Government		
Chief of State	John Pombe Joseph MAGUFULI	
Ruling Party	タンザニア革命党 (CCM)	
Culture		
Language	Swahili, English	
Race	スクマ族、マコンデ族、チャガ族	
Religion	イスラム教、キリスト教	
Trade		
Export	金、タバコ、コーヒー	
Import	石油、機械、産業資材	



※2017年以降はIMF予測。為替は2017年4月値。  
Source: IMF, MoFA Japan

## 【Uganda】

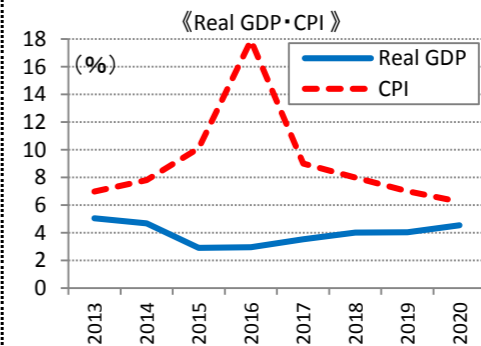
Basic Data (2016)		
Population	41.09	Million
Nominal GDP	26.2	Billion USD
GDP per capita	638	USD
Land Area	240	Th km <sup>2</sup>
Capital	Kampala	
Currency	1USD= 3 623	U Shillings
Government		
Chief of State	Yoweri Kaguta Museveni	
Ruling Party	国民抵抗運動 (NRM)	
Culture		
Language	English, Swahili, Luganda	
Race	バガンダ族、ランゴ族、アチャリ族	
Religion	キリスト教、伝統宗教	
Trade		
Export	魚介類、コーヒー、紅茶	
Import	石油・石油製品、車両	



※2017年以降はIMF予測。為替は2017年4月値。  
Source: IMF, MoFA Japan

## 【Zambia】

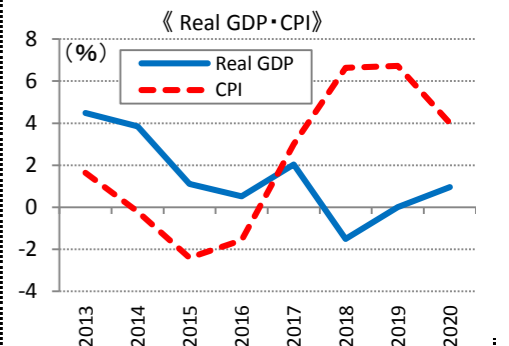
Basic Data (2016)		
Population	16.72	Million
Nominal GDP	21.3	Billion USD
GDP per capita	1,274.759	USD
Land Area	750	Th km <sup>2</sup>
Capital	Lusaka	
Currency	1USD= 9.32	Kwacha
Government		
Chief of State	Edgar C. LUNGU	
Ruling Party	愛国戦線 (PF)	
Culture		
Language	English, Bemba	
Race	トンガ族、ニャンジャ族、ベンバ族	
Religion	キリスト教、イスラム教	
Trade		
Export	銅、コバルト、タバコ	
Import	機械類、輸送用機器	



※2017年以降はIMF予測。為替は2017年4月値。  
Source: IMF, MoFA Japan

## 【Zimbabwe】

Basic Data (2016)		
Population	14.50	Million
Nominal GDP	14.2	Billion USD
GDP per capita	977	USD
Land Area	390	Th km <sup>2</sup>
Capital	Harare	
Currency	Using USD,Rand.	
Government		
Chief of State	Robert Gabriel MUGABE	
Ruling Party	ジンバブエ・アフリカ民族同盟愛国戦線 (ZANU-PF)	
Culture		
Language	English, Shona, Matabele	
Race	シヨナ族、ンデベレ族、白人	
Religion	キリスト教	
Trade		
Export	ニッケル、綿花、プラチナ	
Import	自動車、化石燃料、機械類	



### 《Doing Business》

Country	Rank
1 Singapore	2
2 Hong Kong SAR,	4
3 Taiwan, China	11
4 Malaysia	23
5 Thailand	46
6 Mauritius	49
7 Rwanda	56
8 Mongolia	64
9 Botswana	71
10 Brunei Darussalam	72
11 South Africa	74
12 China	78
13 Vietnam	82
14 Vanuatu	83
15 Tonga	85
16 Samoa	89
17 Indonesia	91
18 Kenya	92
19 Seychelles	93
20 Fiji	97
21 Zambia	98
22 Philippines	99
23 Lesotho	100
24 Solomon Islands	104
25 Namibia, Ghana	108

Source: World Bank Doing Business 2017

### 《Sovereign Rating》

Longterm	S&P	Moody's
Angola	B	B1
Botswana	A-	A2
Burkina Faso	B-	-
Cameroon	B	B2
DRC	B-	B3
Republic of Congo	B-	B3
Ivory Coast	-	Ba3
Ethiopia	B	B1
Gabon	-	B1
Ghana	B-	B3
Kenya	B+	B1
Mauritius	-	Baa1
Mozambique	SD	Caa3
Namibia	-	Baa3
Nigeria	B	B1
Rwanda	B	B2
Senegal	B+	Ba3
South Africa	BB+	Baa2
Uganda	B	B2
Zambia	B	B3

note: 2017/4/30

Over BBB(S&P) and Baa(Moody's) is investment grade

### 《Regional Economic Communities 1》



Source: JCIF

### 《Regional Economic Communities 1》

<b>AMU : Arab Maghreb Union</b> アラブ・マグリブ連合 : 5か国 人口 : 9,270万人、名目GDP : 4,180億ドル アルジェリア、リビア、モリタニア、モロッコ、チュニジア
<b>ECOWAS : Economic Community of West African States</b> 西アフリカ諸国経済共同体 : 15か国 人口 : 3億3,130万人、名目GDP : 7,250億ドル ベナン、ブルキナファソ、カーボヴェルデ、コートジボワール、ガンビア、ガーナ、ギニア、ギニアビサウ、リベリア、マリ、ニジェール、ナイジェリア、セネガル、シエラレオネ、トーゴ
<b>ECCAS : Economic Community of Central African States</b> 中部アフリカ諸国経済共同体 : 10か国 人口 : 1億5,830万人、名目GDP : 2,580億ドル アンゴラ、ブルンジ、カメルーン、中央アフリカ共和国、チャド、コンゴ共和国、コンゴ民主共和国、赤道ギニア、ガボン、サントメ・プリンシペ
<b>SACU : Southern African Customs Union</b> 南部アフリカ関税同盟 : 5か国 人口 : 6,130万人、名目GDP : 3,850億ドル ボツワナ、レソト、ナミビア、南アフリカ、スワジランド
<b>IGAD : Inter Governmental Authority on Development</b> 政府間開発機構 : 7か国 人口 : 2億1,670万人、名目GDP : 2,200億ドル ジブチ、エチオピア、エリトリア、ケニア、ソマリア、スーダン、ウガンダ (数値はソマリア除く)
<b>EAC : East African Community</b> 東アフリカ共同体 : 5か国 人口 : 1億4,890万人、名目GDP : 1,470億ドル ブルンジ、ケニア、ルワンダ、タンザニア、ウガンダ

Source: IMF等

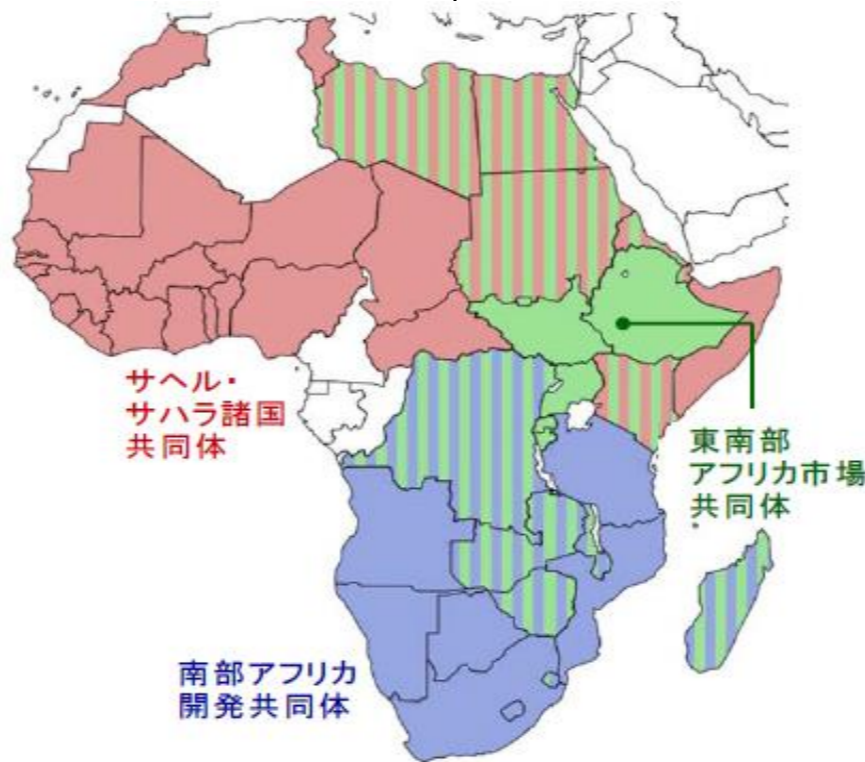
### 《Oil & Gas Production, Proven Reserves》

	原油		天然ガス	
	生産量 (千バレル/日)	埋蔵量 (億バレル)	生産量 (10億CFT)	埋蔵量 (TCF)
ナイジェリア	1 999.9	37.1	2 736.0	186.6
アンゴラ	1 769.6	8.3	362.0	10.9
コンゴ共和国	308.4	1.6	337.0	3.2
スーダン・南スーダン	255.0	5.0	-	3.0
赤道ギニア	227.0	1.1	318.0	1.3
ガボン	210.8	2.0	80.0	1.0
チャド	110.2	1.5	0.4	-
ガーナ	100.5	0.7	16.0	0.8
カメルーン	93.2	0.2	70.0	4.8
コートジボワール	30.0	0.1	73.7	1.0
コンゴ民主共和国	20.0	0.2	0.3	0.0
ニジェール	13.0	0.2	-	N/A
モリタニア	5.0	0.0	-	1.0
南アフリカ	2.0	0.0	45.0	N/A
ウガンダ	-	2.5	-	0.5
モザンビーク	-	-	135.0	100.0
タンザニア	-	-	31.0	0.2
セネガル	-	-	-	-
ナミビア	-	-	-	2.2
ルワンダ	-	-	-	2.0
エチオピア	-	-	-	0.9

(資料) EIA

(注) 原油生産量は2016年、埋蔵量は2017年、天然ガス生産量は各国の最新の数値を使用

### 《Regional Economic Communities 2》



Source: JCIF

### 《Regional Economic Communities 2》

<b>CEN-SAD : Community of Sahel-Saharan States</b> サヘル・サハラ諸国共同体:29か国 人口 : 5億7,000万人、名目GDP : 1兆3,850億ドル ベナン、ブルキナ・ファソ、カーボ・ヴェルデ、中央アフリカ、チャド、コートジボワール、コモロ、ジブチ、エジプト、エリトリア、ガンビア、ガーナ、ギニア、ギニア・ビサウ、ケニア、リベリア、リビア、モリタニア、モロッコ、ニジェール、ナイジェリア、サントメ・プリンシペ、セネガル、シエラ・レオネ、ソマリア、スーダン、トーゴ、チュニジア (数値はソマリア除く)
<b>COMESA : Common Market for Eastern and Southern Africa</b> 東南部アフリカ市場共同体 : 19か国 人口 : 4億2,870万人、名目GDP : 6,590億ドル ブルンジ、コモロ、コンゴ民主共和国、ジブチ、エジプト、エリトリア、エチオピア、ケニア、リビア、マダガスカル、マラウイ、モーリシャス、ウガンダ、ルワンダ、セイシェル、スーダン、スワジランド、ザンビア、ジンバブエ
<b>SADC : Southern African Development Community</b> 南部アフリカ開発共同体 : 15か国 人口 : 3億1,000万人、名目GDP : 6,830億ドル アンゴラ、ボツワナ、コンゴ民主共和国、レソト、マダガスカル、マラウイ、モーリシャス、モザンビーク、ナミビア、南アフリカ、セイシェル、スワジランド、タンザニア、ザンビア、ジンバブエ

Source: IMF等